

Systemes d'Information et Management

TUTORIEL UTILISATEURS

DEVENIR UTILISATEUR s'inscrire sur SIM

Accueil / S'inscrire

S'inscrire

* Indique un champ obligatoire

Profil

Prénom *

Nom de famille *

Affiliation *

Pays *

ETAPE 1 : Allez sur le site suivant :

<https://revuesim.org/index.php/sim/user/register>

ETAPE 2 : Remplissez les champs suivants:

- Prénom
- Nom de Famille
- Affiliation
- Pays

ETAPE 3 : Saisissez une adresse mail puis créez un nom d'utilisateur (que des lettres en minuscule) et un mot de passe (minimum douze caractères).

Un mail de confirmation vous sera envoyé pour valider la création de votre compte.

Se connecter

Courriel *

Nom d'utilisateur *

Mot de passe *

Répéter le mot de passe *

Se connecter

* Indique un champ obligatoire

Nom d'utilisateur *

Mot de passe *

[Vous avez oublié votre mot de passe ?](#)

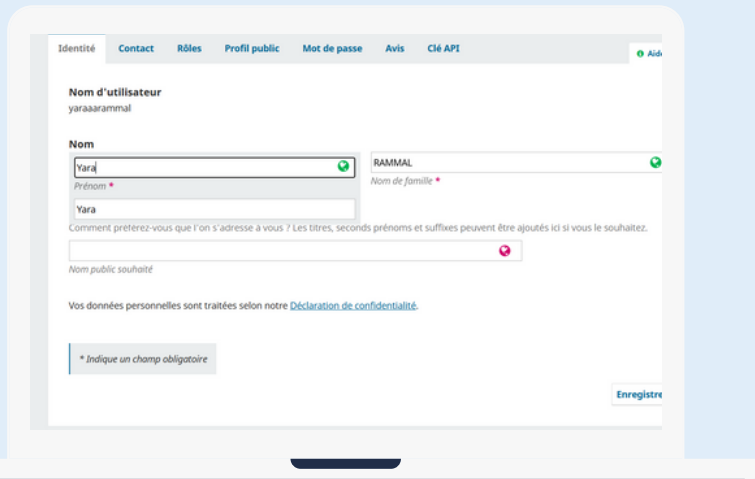
Mémoriser mon nom d'usager et mon mot de passe

[S'inscrire](#)

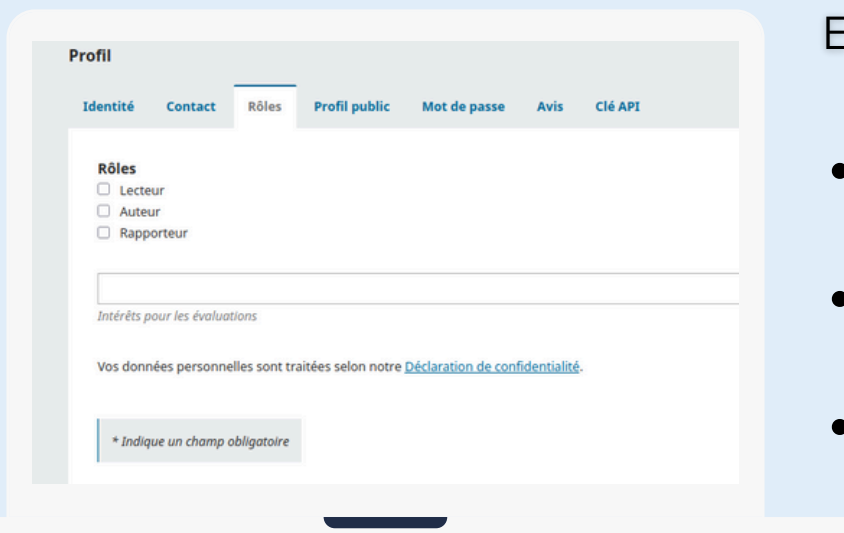
Ainsi, pour vous connecter, il suffit d'écrire votre nom et votre mot de passe saisi lors de votre inscription.



ETAPE 4 : Complétez votre profil.
Pour cela, allez dans « Mon Profil » en haut à droite.



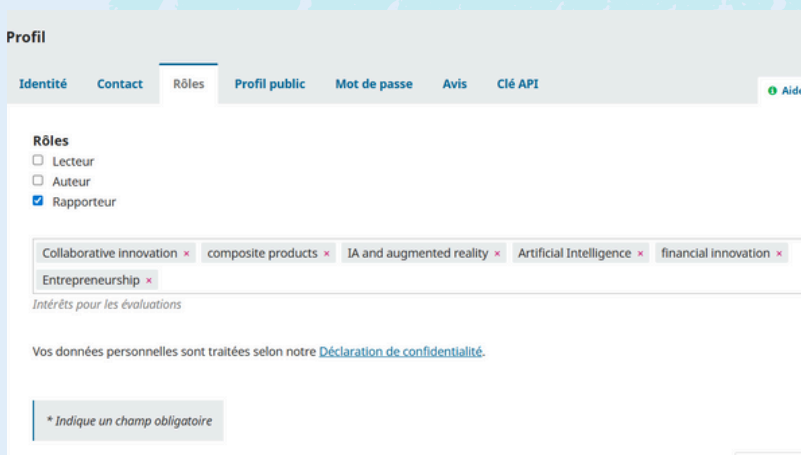
Puis dans « Identité » pour écrire votre prénom et nom ainsi qu'un nom public en anglais et en français.



ETAPE 5 : Choisissez votre Rôle dans « Rôle »:

- LECTEUR : si vous souhaitez lire les publications dans SIM
- AUTEUR : si vous souhaitez publier vos articles
- RAPPORTEUR : si vous souhaitez évaluer des articles soumis à SIM

NB 1 : Pour les Rôles, vous pouvez cocher les trois à la fois si vous êtes les trois.



NB 2 : Si vous cochez le rôle de RAPPORTEUR, nous vous prions d'indiquer dans « vos intérêts pour les évaluations » les mots clés en anglais, des thématiques qui vous intéressent.

Identité Contact Rôles Profil public Mot de passe Avis Clé API Aide

Image du profil

Faites glisser et déposez un fichier ici pour commencer le transfert Transférer un fichier

Note biographique

URL

Identifiant ORCID

Vos données personnelles sont traitées selon notre [Déclaration de confidentialité](#).

* Indique un champ obligatoire

ETAPE 6 : Dans profil public, vous avez la possibilité d'écrire une note biographique ; l'URL de votre adresse web ainsi que votre identifiant ORCID.

Identité Contact Rôles Profil public Mot de passe Avis Clé API

Choisir les événements système dont vous voulez être informé par l'intermédiaire d'avis. Désélectionner un élément empêchera les reliés à cet événement d'apparaître dans votre flux d'avis.

Annonces publiques

Nouvelle annonce.

Permettre à ces types d'avis d'apparaître dans mon flux d'avis.

Ne pas envoyer de courriel pour ces types d'avis.

Un numéro a été publié.

Permettre à ces types d'avis d'apparaître dans mon flux d'avis.

Ne pas envoyer de courriel pour ces types d'avis.

Événements de soumission

Un nouvel article, "Titre," a été soumis.

Permettre à ces types d'avis d'apparaître dans mon flux d'avis.

Ne pas envoyer de courriel pour ces types d'avis.

Enfin, rendez-vous dans «Avis» où vous pourrez choisir les événements et annonces dont vous voulez être informé par e-mail.

Et voilà, votre profil utilisateur est complet !

Vos données personnelles sont traitées selon notre déclaration de confidentialité.

<https://revuesim.org/index.php/sim/about/privacy>